



REGULAMENTO ESPECÍFICO DE BAMINTON 2017-2018

ÍNDICE

| | |
|---|------|
| INTRODUÇÃO | P.2 |
| 1. ESCALÕES ETÁRIOS | P.3 |
| 2. CONSTITUIÇÃO DAS EQUIPAS | P.3 |
| 3. PROCEDIMENTOS GERAIS PARA A ORGANIZAÇÃO DE PROVAS | P.4 |
| 3.1. INSTALAÇÕES DESPORTIVAS | P.5 |
| 3.2. RECINTO DE JOGO | P.5 |
| 4. CONDIÇÕES DE PARTICIPAÇÃO E SANÇÕES/ORGANIZAÇÃO DE PROVAS | P.6 |
| 5. SISTEMA DE COMPETIÇÃO | P.7 |
| 5.1. MODELO COMPETITIVO | P.7 |
| 5.2. FORMATO DE COMPETIÇÃO | P.7 |
| 6. PRÉMIOS | P.13 |
| 7. CLASSIFICAÇÕES/PONTUAÇÃO/DESEMPATE | P.13 |
| 7.1. CLASSIFICAÇÕES | P.13 |
| 7.2. PONTUAÇÃO | P.13 |
| 7.3. QUADRO COMPETITIVO | P.15 |
| 7.4. DESEMPATE | P.16 |
| 7.5. APURAMENTO | P.18 |
| 8. ARBITRAGEM | P.18 |
| 8.1. JUIZ ÁRBITRO | P.18 |
| 8.2. ÁRBITROS | P.19 |
| 9. EQUIPAMENTO | P.20 |
| 10. REGULAMENTO TÉCNICO-PEDAGÓGICO | P.20 |
| 10.1. INFANTIS | P.20 |
| 10.2. INICIADOS E JUVENIS | P.21 |
| 10.3. OUTROS MODELOS DE COMPETIÇÃO | P.21 |
| 11. CASOS OMISSOS | P.24 |
| 12. ANEXOS | P.24 |
| Anexo 1 - Boletim de constituição de equipa | P.25 |
| Anexo 2 – Boletim de encontro | P.26 |
| Anexo 3 – Boletim de ordenação de equipa | P.27 |
| Anexo 4 – Modelo de competição para 12 jogadores singulares | P.28 |
| Anexo 5 – Modelo de competição para fase escolas e Local | P.29 |
| Anexo 6 – Boletim de jogo | P.30 |

INTRODUÇÃO

Este Regulamento Específico aplica-se a todas as competições de Badminton realizadas no âmbito do Programa do Desporto Escolar 2017-21, em conformidade com o estipulado no Regulamento Geral de Provas e Regras Oficiais em vigor.

O Regulamento Específico aplica-se a todas as competições a realizar nos vários escalões, tendo por base o conjunto de regras oficiais, com as devidas adaptações das mesmas ao contexto escolar, às condições de realização dos jogos, ao equipamento disponível e aos recursos humanos existentes.

A regulação deste Regulamento Específico, para além do Regulamento do Programa do Desporto Escolar 2017-21 e do Regulamento Geral de Provas, pode ainda ser complementado pelo Regulamento de Provas da respetiva fase (Local, Regional e Nacional), a elaborar pela entidade organizadora.

Tem ainda por objetivo balizar a prática do Badminton, no âmbito do Sistema Educativo, procurando homogeneidade e coerência no quadro competitivo em todas as fases competitivas e para cada um dos escalões em particular.

1. ESCALÕES ETÁRIOS

Os alunos participantes nas várias competições do Desporto Escolar distribuem-se por escalões etários, de acordo com o seguinte quadro:

Tabela 1

| | ANO de NASCIMENTO | | | |
|----------------------------|-------------------|-------------|-------------|-------------|
| | 2017/2018 | 2018/2019 | 2019/2020 | 2020/2021 |
| INFANTIS A (SUB 11) | 2007 a 2009 | 2008 a 2010 | 2009 a 2011 | 2010 a 2011 |
| INFANTIS B (SUB 13) | 2005 e 2006 | 2006 e 2007 | 2007 e 2008 | 2008 e 2009 |
| INICIADOS (SUB 15) | 2003 e 2004 | 2004 e 2005 | 2005 e 2006 | 2006 e 2007 |
| JUVENIS (SUB 18) | 2000 a 2002 | 2001 a 2003 | 2002 a 2004 | 2003 a 2005 |

- (1) Na modalidade de Badminton, os alunos do escalão júnior (Sub 21 – nascidos entre 1996 e 1999) podem participar nas funções complementares (alunos árbitros, alunos juizes-árbitros, oficiais de mesa ou alunos dirigentes) desde que devidamente inscritos na plataforma do Desporto Escolar nessas funções.

2. CONSTITUIÇÃO DAS EQUIPAS

2.1. Cada equipa, em cada encontro, é constituída por 4 jogadores, obrigatórios, num máximo de 5 elementos. De qualquer modo, no boletim de inscrição, os cinco elementos devem estar ordenados pela sua classificação individual (ranking);

2.2. Um professor responsável pelo Grupo-Equipa;

2.3. Um Árbitro;

2.4. Cada equipa apresentar-se-á no início de cada encontro com quatro jogadores no mínimo, não podendo iniciar a prova sem esses quatro jogadores.

Aspetos genéricos da equipa:

- Cada equipa inscrita terá obrigatoriamente, em qualquer fase, de apresentar um árbitro que tenha formação: Fase Escola, na Fase CLDE; Formação Regional na Fase Regional e de Formação Nacional na Fase Nacional. Na inscrição para o Regional deverá constar o árbitro da equipa, na respetiva ficha.
- Mantém-se a obrigatoriedade da apresentação de quatro jogadores por equipa em cada encontro, num máximo de cinco. Cabe ao professor decidir, neste último caso, quais são os jogadores que competirão.
- Após o início do encontro não poderá haver substituição dos jogadores apresentados. Em caso de lesão de um dos elementos, a equipa perde o jogo de pares número dois.
- No jogo seguinte poderá o quinto jogador entrar na equipa, ocupando o seu lugar segundo a sua classificação ou ordenação de ranking. O quinto jogador não pode substituir na ordenação da equipa, um jogador com classificação acima da sua.
- Por exemplo o melhor jogador da equipa poderá jogar só o singular e não jogar pares, não deixando de respeitar a ordenação de singulares.

3. PROCEDIMENTOS GERAIS PARA A ORGANIZAÇÃO DE PROVAS (ADITAMENTO)

Por vezes existe dificuldade terminológica e nesse sentido apresentamos alguns termos que nos ajudam a ter uma terminologia comum na modalidade.

“Jogador”/ “badmintonista” – todo o praticante de badminton.

Jogo – forma de competição que termina aos 21 pontos, exceto as situações de 6.2.3. e 6.2.4. das leis do jogo deste Regulamento.

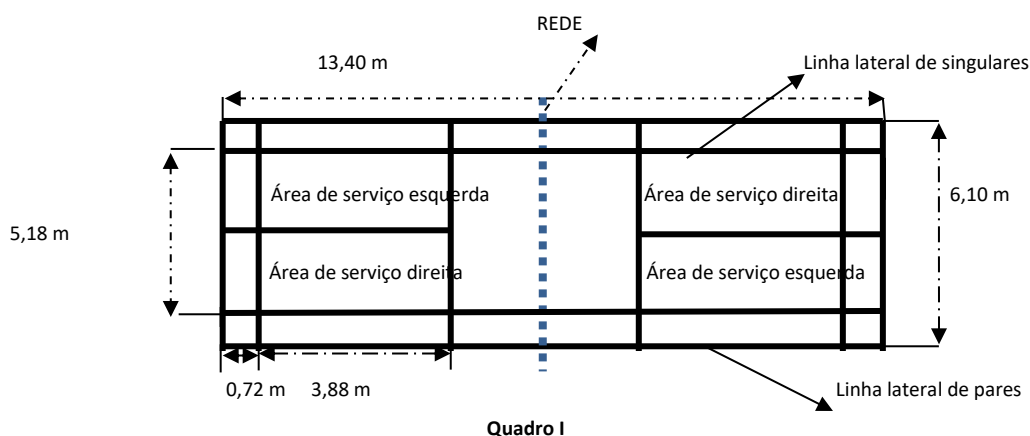
Partida – entre dois lados oponentes e são jogadas à melhor de três jogos.

Encontro – embate entre duas equipas.

3.1. INSTALAÇÕES DESPORTIVAS:

- a. As instalações desportivas devem ser adequadas para a prática do badminton.
- b. Para as provas regionais e nacionais deverá haver algum cuidado na escolha dos equipamentos desportivos, de modo a dignificar a prática desportiva, privilegiando sobretudo os aspetos de segurança e higiene, ao mesmo tempo deverão possibilitar o desenvolvimento da prova com o ritmo necessário. Os pavilhões propostos pela Coordenação do Desporto Escolar Locais (CLDE) quer pelas Regiões, coorganizadoras dos Nacionais deverão ser do conhecimento prévio da Coordenação Nacional do Desporto Escolar e ter a sua aprovação.

3.2. O RECINTO DE JOGO



O recinto de jogo deve ter pelo menos 7,50 metros de altura praticável, sem objetos suspensos e mínimo 7 (sete) campos de singulares e pares, sendo o ideal 8 (oito), com distâncias laterais de 1,50 metros pelo menos, e 2 metros na profundidade entre campos ou outros obstáculos.

Não deve haver janelas por onde a luz penetre, nomeadamente em contra luz, impedindo uma boa visualização do jogo devido à luminosidade frontal prejudicando os praticantes em campo. Se as houver, deverão ser tapadas com tecidos ou plásticos opacos.

O recinto de jogo, para provas regionais e nacionais não deve ter as paredes pintadas de cor branca uma vez que dificultam a visualização do volante por parte dos jogadores, nomeadamente se o mesmo for em cor branca.

A cor das linhas do campo deve ser preferencialmente branca, a não ser que a cor do piso seja muito clara e não contraste com cor branca, ou que a cor branca já tenha sido aplicada no pavilhão na marcação de outros campos. Outra cor preferencial é a amarela. Os campos têm de ter uma cor única.

4. CONDIÇÕES DE PARTICIPAÇÃO E SANÇÕES/ORGANIZAÇÃO DE PROVAS

Dando cumprimento ao artigo 14.º do Regulamento Geral de Provas, em qualquer prova local, o número mínimo de alunos presentes por Grupo-Equipa será o indicado no quadro seguinte:

| | Provas de concentração de vários escalões | Provas de concentração de escalão único |
|--|---|--|
| Nº mínimo de jogadores por Grupo-Equipa de Escalão Vários Misto | 10 (num só escalão) Ou 7 (em 2 escalões) | 10 |
| Nº mínimo de jogadores por Grupo-Equipa de Escalão Único | 7 | 7 |

Este quadro apresenta-nos números mínimos de referência, podendo ser complementados pelos Regulamentos de Prova, sem os quais a equipa averbará uma falta administrativa.

Em conformidade com o Regulamento Geral de Provas, o praticante de Badminton só pode participar em jogos ou provas no escalão etário correspondente à sua idade ou no imediatamente superior. Neste último caso, de acordo com os números 1 e 2 do artigo 13º do Regulamento do Programa do Desporto Escolar.

5. SISTEMA DE COMPETIÇÃO

5.1. MODELO COMPETITIVO

O Modelo competitivo para os diversos escalões e géneros é o seguinte:

Quadro II

| ESCALÕES | FASES | | | TIPOLOGIA DE PROVA | VOLANTE |
|------------------|-------|------|------|--|---|
| | LOCAL | REG. | NAC. | | |
| INFANTIS A e B * | | | | Singulares Masculinos Singulares Femininos | Sintético com cabeça de cortiça fita azul, velocidade média: Victor Shuttle 2000 ou Yonex New Mavis 600, Yonex Mavis 2000; Forza ou ainda um volante similar, indicado pela CNDE. |
| INICIADOS * | | | | Singulares Masculinos Singulares Femininos Pares Masculinos Pares Femininos Pares Mistos | |
| JUVENIS * | | | | Equipas Masculinas Equipas Femininas Singulares Masculinos Singulares Femininos | |

* Nas fases Locais as competições devem seguir as recomendações competitivas emanadas no Regulamento Específico, competição em sistema misto, com séries ou grupos de 3 ou 4 equipas, o mesmo em singulares, e nos pares consoante os escalões.

Nota: A inscrição de alunos em CDE de outros estabelecimentos de ensino (Agrupamentos ou Escolas não Agrupadas) deverá estar em conformidade com o artigo 3.º do Regulamento Geral de Provas.

5.2. FORMATO DE COMPETIÇÃO

A forma de competição mais utilizada corresponde à organização de provas em regime de concentração, abrangendo a maioria dos escalões etários/géneros, tendo a flexibilidade necessária de forma a adaptar-se às inscrições das escolas e às condições logísticas disponíveis, especialmente na fase local. O quadro II descreve as formas de competição por escalões.

5.2.1. INFANTIS

O escalão de infantis é o escalão de entrada do Badminton no Desporto Escolar. É atualmente um escalão com muitos praticantes. A quantidade de jogos por sessão traz a necessidade de apostarmos nas provas de singulares, evitando, um prolongamento das provas em concentração.

As provas são as seguintes: (segundo o quadro II).

- Singulares Femininos
- Singulares Masculinos

Neste escalão as provas devem disputar-se no sistema misto, em grupos de 4 jogadores apurando dois de cada grupo para uma fase de eliminação à primeira derrota.

Nestes escalões de Infantis A e B deve fazer-se a competição de Singulares em ambos os géneros.

5.2.2. INICIADOS

Este escalão congrega as várias disciplinas de singulares e pares, existentes na modalidade, tem por objetivo a preparação de base das diferentes disciplinas, do Badminton.

As provas são as seguintes: (segundo o quadro II).

- Singulares Femininos
- Singulares Masculinos
- Pares Masculinos
- Pares Femininos
- Pares Mistos

Nota: Cada jogador poderá participar no máximo em duas provas num encontro local, regional ou nacional (exemplo singulares e um dos pares, ou misto ou masculinos para alunos e pares femininos e singulares para alunas). Os alunos poderão também optar por jogar só pares.

Os singulares e pares em número de dezasseis e doze são distribuídos respetivamente em quatro grupos de quatro e três jogadores, em que jogam todos contra todos. Após esta fase desenrola-se a fase de *Play-off* em que se ordena a classificação do 1.º ao 16.º ou 12.º respetivamente se é prova de singulares ou pares.

5.2.3. JUVENIS

Este escalão acompanha a evolução da modalidade seguindo o modelo competitivo alinhado com a International School Sport Federation (ISF).

As provas são as seguintes: (segundo o quadro II).

- Singulares Femininos
- Singulares Masculinos
- Equipas Femininas
- Equipas Masculinas

5.2.4. PROVAS DE EQUIPAS

(Modelo de prova para Regionais e Nacionais)

As provas devem ser disputadas num sistema de competição todos contra todos, por poules, grupos ou séries de pelo menos 3 equipas, seguido de *Play-off*. Devem ainda ser seguidas, as seguintes orientações:

- I. As partidas serão disputadas à melhor de três jogos.
- II. As Coordenações Locais do Desporto Escolar devem impreterivelmente até uma semana antes dos Nacionais, enviar os rankings locais de singulares.
- III. Os jogadores são ordenados pela sua ordem de Ranking, que deverá ser fornecida no início do torneio ao Juiz árbitro e verificada por este.
- IV. Os membros da equipa devem ser inscritos na ordem da sua classificação oficial confirmados em acreditação (1 a 5). Em caso algum, a classificação dos 5 pode ser alterada, na ordem de singulares.
- V. No caso de não haver classificação oficial de jogadores, a sua ordem na equipa é a adotada desde o primeiro jogo que a equipa realize, ou seguindo a ordenação que foi adotada no regional.

- VI. A equipa pode ser alterada no encontro seguinte, sendo respeitada a ordem de ranking.
- VII. A ordem das partidas tem de respeitar a seguinte sequência:
- Par N ° 1 – melhor jogador dos quatro de pares + outro jogador
 - Par N ° 2 - os dois outros jogadores
 - Singular N.º 1
 - Singular N.º 2
 - Singular N.º 3
- VIII. A pontuação é a mesma que está consignada no Regulamento Específico de Badminton.
- IX. Cada encontro é constituído por cinco partidas, sendo obrigatório realizar todas as partidas do encontro, a menos que por falta de tempo, e por já não influenciar a classificação, o Juiz-Árbitro decida dar o encontro por terminado.
- X. As equipas são distribuídas por dois grupos assim organizados:
- Deve ser feito sorteio dos grupos em que os cabeças de série de cada um, são as equipas representantes das Direções de Serviços Regionais (DSR) que disputaram a final dos nacionais do ano anterior;
 - Nos Campeonatos Regionais deve ser feito o sorteio dos grupos, em que os cabeças de série de cada um são as equipas representantes das CLDE que disputaram a final nos regionais do ano anterior;
 - As duas equipas de uma DSR/CLDE não podem estar no mesmo grupo. Na fase de grupos têm que estar em grupos diferentes.
- XI. Fase de Grupos:

| Grupo A | | Grupo B | |
|----------------|-------------------|----------------|-------------------|
| A1 | 1.ª ronda A2 x A3 | B1 | 1.ª ronda B2 x B3 |
| A2 | 2.ª ronda A1 x A2 | B2 | 2.ª ronda B1 x B2 |
| A3 | 3.ª ronda A3 x A1 | B3 | 3.ª ronda B3 x B1 |

Play-Off

1.ª Grupo A x 2.ª Grupo B

2.a Grupo A x 1.a Grupo B

As equipas vencedoras disputam a final e as vencidas o 3.º lugar.

As equipas classificadas em 3.º lugar no grupo disputam o 5.º lugar.

5.2.5. PROVA DE SINGULARES

As provas devem ser disputadas num sistema de competição misto, com uma fase inicial de quatro grupos seguido de uma fase de *Play-Off*. Devem ainda ser seguidas, as seguintes orientações:

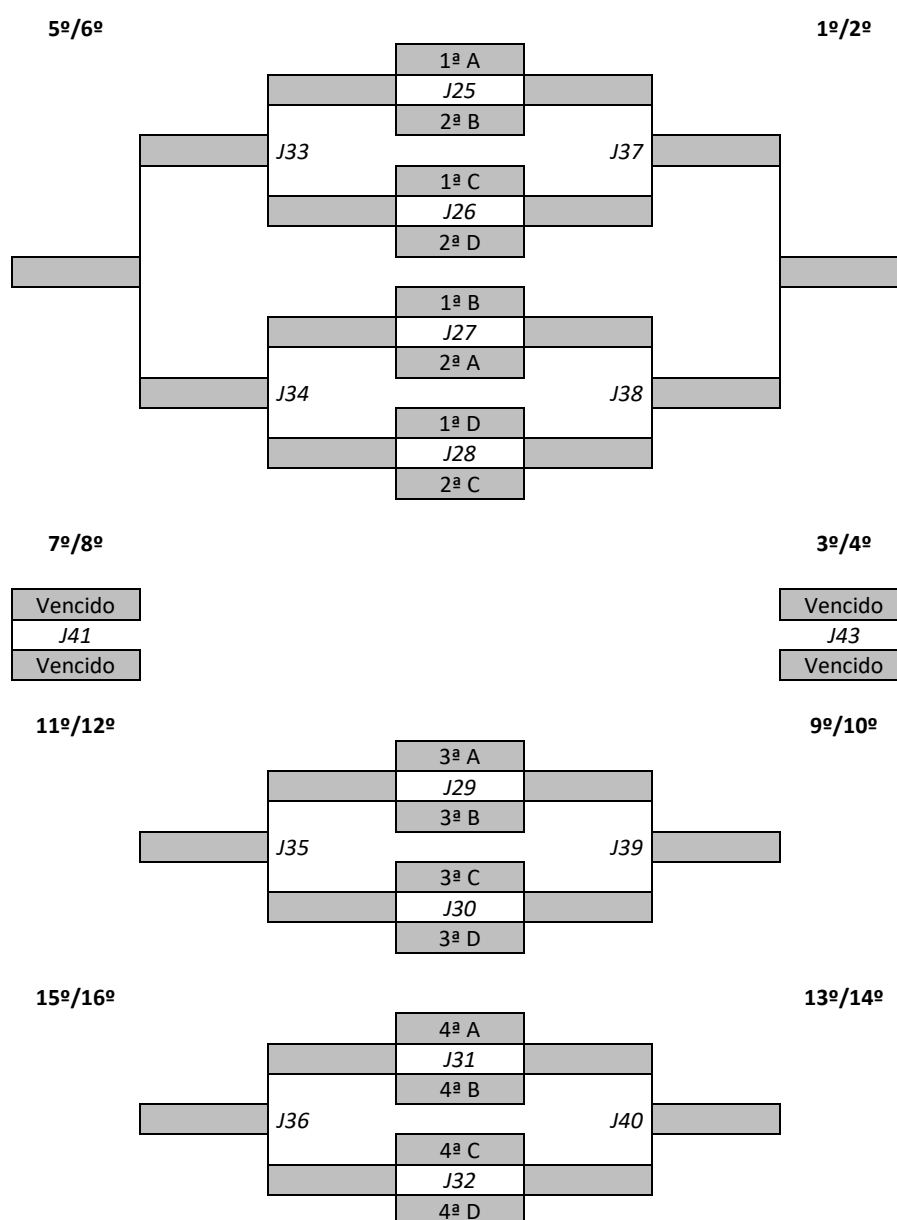
- I. Nos singulares juvenis a forma de competição compõe-se de um quadro de 16 jogadores nas fases Regionais e de 16 nas fases Nacionais.
- II. Para singulares iniciados a forma de competição compõe-se de um quadro de 16 jogadores nas fases Regionais e de 16 nas fases Nacionais, mantendo-se o quadro de 12 jogadores em pares. Ver modelo competitivo no anexo 4.
- III. O sistema aplicado nos juvenis é misto em séries de 4 jogadores, seguido de *play-off*. Apurando-se os dois primeiros de cada série num quadro de oito jogadores que jogam para os oito primeiros lugares.
- IV. Os outros jogadores jogam entre si terceiros com terceiros e quartos com quartos para apurarem do 9.º até 16.º lugares mantendo-se em prova quase até final da prova.
- V. O sorteio deve obedecer ao critério de cabeças de série com a seguinte colocação (um na poule A outro na poule D), que serão as equipas representativas das Direções Regionais finalistas do nacional de equipas do ano anterior.
- VI. Após a fase de grupos somente oito jogadores terão possibilidade de disputar o primeiro lugar do seguinte modo: (ver quadro abaixo)
 - a) O 1.º da série A com o 2.º da série B;
 - b) O 1.º da série C com o 2.º da série D;
 - c) O 1.º da série B com o 2.º da série A;
 - d) O 1.º da série D com o 2.º da série C;
 - e) Os vencedores disputam a meia-final;
 - f) Os vencidos na meia-final disputam o 3.º lugar;
 - g) Os vencidos do primeiro jogo da fase *play-off* disputam mais um jogo, em que os vencedores vão disputar o 5.º lugar e os vencidos o 7.º lugar;
 - h) Os terceiros classificados dos quatro grupos disputam uma fase de *play-off* também em que os vencedores disputam o 9.º lugar, e os vencidos o 11.º;
 - i) Os quartos classificados dos grupos disputam do mesmo modo o 13.º e 15.º lugares. Ver o modelo competitivo no quadro III.

Quadro III – Iniciados e Juvenis – Singulares

FASE DE GRUPOS

| Grupo A | Grupo B | Grupo C | Grupo D |
|---------|---------|---------|---------|
| A1 | B1 | C1 | D1 |
| A2 | B2 | C2 | D2 |
| A3 | B3 | C3 | D3 |
| A4 | B4 | C4 | D4 |

FASE DE PLAY-OFF



6. PRÉMIOS

Os prémios a atribuir nas competições oficiais onde se disputam o título de campeão nacional escolar serão:

| Modalidade | Classificação | Prémios Coletivos | Prémios a atletas e prémios oficiais |
|------------|---------------------------|---|--------------------------------------|
| Equipas | 3 Primeiras classificadas | Taça ou similar para as 3 primeiras equipas classificadas | Medalhas ou similar |
| Singulares | 3 Primeiros classificados | | Medalhas ou similares |

7. CLASSIFICAÇÕES/PONTUAÇÃO/DESEMPATE

7.1. CLASSIFICAÇÕES

Nos quadros competitivos de apuramento para as fases seguintes existe uma classificação coletiva (equipas) e apuramento individual ambas por sistema misto, fase de grupos e fase *play-off*.

7.2. PONTUAÇÃO

Rege-se pela pontuação oficial do jogo.

7.2.1. Leis do jogo (aditamento)

- Nas partidas de singulares, pares masculinos, pares femininos, assim como pares mistos são disputados à melhor de três jogos, a pontuação de cada jogo é de 21 pontos, com ponto direto, ou seja, pontos em todas as jogadas.
- Quando a pontuação é de 20 – 20 o jogo é ganho pelo jogador ou par que primeiro consiga a vantagem de 2 pontos, até à pontuação de 29-29.
- Quando o resultado é de 29-29, o jogo será ganho pelo jogador ou par que ganhar o ponto seguinte.
- Um jogador ou par que ganhar um jogo começará a servir no jogo seguinte.

- Quando a pontuação chega aos 11 pontos há um intervalo de 60 segundos podendo o treinador entrar no campo para orientar o seu jogador.
- Entre jogos (sets) é permitido um intervalo de 120 segundos.
- Nos jogos de pares haverá só uma mão no serviço. Isto é um jogador de um par começa a servir e continuará a servir até perder ponto, e nesta situação o serviço passa para o par oponente.

Este tipo de pontuação deverá ser aplicado a todas as provas Locais, Regionais e Nacionais.

Exemplo de pontuação num jogo de pares:

| Explicação | Resultado | Campo | Posição do serviço | Servidor e receptor | Vencedor da jogada |
|--|----------------------|-------|--|---|--------------------|
| Início do jogo | Zero iguais 0 - 0 | | Serviço do lado direito. A pontuação do lado que serve é par. | A0 serve para C0, A0 e C0 são servidor e receptor iniciais. | A0 e B1 |
| A0 e B1 ganham um ponto. A0 e B1 mudam o lado do serviço. A0 volta a servir, agora do lado esquerdo. C0 e D1 mantêm os mesmos lados. | 1 - 0 | | Serviço do lado esquerdo. A pontuação do lado que serve é ímpar. | A0 serve para D1 | C0 e D1 |
| C0 e D1 ganham ponto e o direito a servir. Ninguém muda de posição. | 1 - 1 | | Serviço do lado esquerdo. A pontuação do lado que serve é ímpar. | D1 serve para A0 | A0 e B1 |
| A0 e B1 ganham um ponto e o direito de servir. Ninguém muda de posição. | 2 - 1 | | Serviço do lado direito. A pontuação do lado que serve é par. | B1 serve para C0 | C0 e D1 |

| | | | | | | | | | |
|--|-------|---|----|----|----|----|--|-------------------|---------|
| C0 e D1 ganham ponto e o direito a servir. Ninguém muda de posição | 2 - 2 | <table border="1"> <tr> <td>C0</td> <td>D1</td> </tr> <tr> <td>A0</td> <td>B1</td> </tr> </table> | C0 | D1 | A0 | B1 | Serviço do lado direito. A pontuação do lado que serve é par. | C0 serve para B1 | C0 e D1 |
| C0 | D1 | | | | | | | | |
| A0 | B1 | | | | | | | | |
| C0 e D1 ganham um ponto. C0 e D1 mudam o lado do serviço. C0 serve do lado esquerdo. A0 e B1 não mudam de posição. | 3 - 2 | <table border="1"> <tr> <td>D1</td> <td>C0</td> </tr> <tr> <td>A0</td> <td>B1</td> </tr> </table> | D1 | C0 | A0 | B1 | Serviço do lado esquerdo. A pontuação do lado que serve é ímpar. | C0 serve para A0 | A0 e B1 |
| D1 | C0 | | | | | | | | |
| A0 | B1 | | | | | | | | |
| A0 e B1 ganham um ponto e o direito de servir. Ninguém muda de posição. | 3 - 3 | <table border="1"> <tr> <td>D1</td> <td>C0</td> </tr> <tr> <td>A0</td> <td>B1</td> </tr> </table> | D1 | C0 | A0 | B1 | Serviço do lado esquerdo. A pontuação do lado que serve é ímpar. | A0 serve para C0. | A0 e B1 |
| D1 | C0 | | | | | | | | |
| A0 | B1 | | | | | | | | |
| A0 e B1 ganham um ponto. A0 e B1 mudam o lado do serviço. A0 volta a servir do lado direito. C0 e D1 não mudam de posição. | 4 - 3 | <table border="1"> <tr> <td>D1</td> <td>C0</td> </tr> <tr> <td>B1</td> <td>A0</td> </tr> </table> | D1 | C0 | B1 | A0 | Serviço do lado direito. A pontuação do lado que serve é par. | A0 serve para D1 | C0 e D1 |
| D1 | C0 | | | | | | | | |
| B1 | A0 | | | | | | | | |

Observações:

O campo de serviço depende da pontuação do servidor par ou ímpar, tal como em singulares. Os jogadores mudam o lado de serviço apenas quando é ganho um ponto pelo lado que está a servir. Em todos os outros casos, os jogadores permanecem no mesmo lado da jogada anterior. Isto garante que o serviço alterna entre os jogadores.

7. 3. QUADRO COMPETITIVO (Equipas)

- Cada **vitória** num encontro corresponde a **dois pontos**;
- Cada **derrota** num encontro corresponde a **1 ponto**;
- A **falta de comparência** a um encontro corresponde a **0 pontos**.

7.4. DESEMPATE

Na prova de **equipas Juvenis** em caso de igualdade de pontuação, o desempate processa-se da seguinte forma:

| | Situação de empate | | Critério de desempate |
|-----|---|---|--|
| 1. | Duas equipas com o mesmo número de encontros ganhos. | ➡ | A vencedora do encontro entre elas será a melhor classificada. |
| 2. | Se três ou mais equipas ganham o mesmo número de encontros. | ➡ | A classificação será estabelecida pela diferença entre o total de encontros ganhos e perdidos, com a maior diferença a ficar melhor classificada. |
| 3. | Se ainda assim houver duas equipas empatadas. | ➡ | A vencedora do encontro entre elas será a melhor classificada. |
| 4. | Se houver três ou mais equipas que ganharam o mesmo número de encontros e se mantiverem empatadas | ➡ | A classificação será estabelecida pela diferença entre o total de partidas ganhas e perdidas, com a maior diferença positiva. a ficar melhor classificada. |
| 5. | Se ainda assim originar duas equipas empatadas. | ➡ | A vencedora do encontro entre elas ficará melhor classificada. |
| 6. | Se três ou equipas ganharam o mesmo número de encontros, e se, se mantiverem empatadas | ➡ | A classificação será estabelecida pela diferença entre o total de jogos ganhos e perdidos, com a maior diferença a corresponder à melhor classificada. |
| 7. | Se ainda assim houver duas equipas empatadas | ➡ | O vencedor do encontro entre elas ficará melhor classificada. |
| 8. | Se três ou mais equipas ganharam o mesmo número de encontros e se mantiverem empatadas. | ➡ | A classificação será estabelecida pela diferença entre o total de pontos ganhos e perdidos, com a maior diferença a ficar melhor classificada. |
| 9. | Se ainda assim há duas equipas empatadas. | ➡ | A vencedora do encontro entre elas será a melhor classificada. |
| 10. | Se três ou mais equipas ainda estão empatadas. | ➡ | A classificação será estabelecida por sorteio. |
| 11. | Se uma equipa não completar todos os seus encontros no grupo. | ➡ | Todos os resultados dessa equipa serão eliminados. |
| 12. | Se uma equipa é incapaz de completar uma partida num encontro. | ➡ | O resultado dessa partida será de 21-0, 21-0 com a finalidade de decidir a classificação no grupo. |

Nas provas de singulares e pares:

| | Situação de empate | | Critério de desempate |
|----|---|---|---|
| 1. | Dois jogadores/pares com o mesmo número de partidas ganhas. | ➔ | O vencedor da partida entre eles será o melhor classificado |
| 2. | Se três jogadores/pares ou mais ganham o mesmo número de partidas. | ➔ | A classificação será estabelecida pela diferença entre o total de jogos (sets) ganhos e perdidos com a melhor diferença a ficar melhor classificado. |
| 3. | Se ainda assim houver dois jogadores/ pares empatados. | ➔ | O vencedor da partida entre eles será o melhor classificado. |
| 4. | Se houver três ou mais jogadores/pares que ganharam o mesmo número de partidas e se mantiverem empatados | ➔ | A classificação será estabelecida pela diferença entre o total de pontos ganhos e perdidos, com a melhor diferença positiva a pertencer à melhor classificação. |
| 5. | Se ainda assim se mantiverem dois jogadores/pares empatados. | ➔ | O vencedor da partida entre eles ficará melhor classificado. |
| 6. | Se três ou mais jogadores/pares ainda ficarem empatados. | ➔ | A classificação será estabelecida por sorteio. |
| 7. | Se um jogador/par for impedido de completar as partidas do grupo, por doença, lesão, desqualificação, ou outra situação inevitável. | ➔ | Todos os resultados que o jogador/par obtiver são eliminados. |

7.5. APURAMENTO

Os critérios de apuramento dos participantes para as fases finais, da responsabilidade da Coordenação Nacional do Desporto Escolar, será divulgado a seu tempo às CLDE/CRDE, salvaguardando os aspetos de equidade e qualitativos da competição, tanto por CLDE como por CRDE.

Estes critérios serão válidos tanto para um apuramento para a fase final regional como para um apuramento para a fase final nacional, salvaguardando-se a necessidade de um quadro competitivo adequado e de qualidade com as seguintes referências:

| REGIONAIS ou NACIONAIS – APURAMENTO DE JOGADORES E EQUIPAS | | | | | | | |
|--|----------------------|-----------------------|-----------------|------------------|--------------|-------------------|--------------------|
| Escalões | Singulares femininos | Singulares masculinos | Pares femininos | Pares masculinos | Pares mistos | Equipas femininas | Equipas masculinas |
| Iniciados | 16 | 16 | 12 | 12 | 12 | | |
| Juvenis | 16 | 16 | | | | 6 | 6 |

Nota: No apuramento de pares iniciados são apurados somente 12 devido à articulação com as provas de singulares. Os alunos apurados devem ser equitativos às Coordenações Locais do Desporto Escolar. Cada jogador só disputará o máximo de duas provas.

8. ARBITRAGEM

8.1 JUIZ-ÁRBITRO

São atribuições principais do Juiz-Árbitro:

- Verificar se a organização da prova está sendo feita em conformidade com o programa do Desporto Escolar e os Regulamentos (Regulamento Geral de Provas e Regulamento Específico de Badminton) em vigor;
- Identificar todos os jogadores em conformidade com o art.º 3.º do capítulo I do Regulamento Geral de Provas;

- Verificar se os jogadores se apresentam devidamente equipados com traje adequado à prática do Badminton (ver ponto 8 deste regulamento);
- Proceder ao sorteio dos quadros de jogo das diversas provas;
- Nomear os árbitros (em caso de substituição justificada);
- Preencher os Quadros de Jogo e Boletins de Jogo;
- Aplicar e fazer aplicar o Regulamento da Competição, Regulamento Técnico e Leis do Jogo;
- Decidir sobre a interrupção e recomeço de qualquer partida, quando situações pertinentes o justifiquem;
- Modificar a ordem e hora das partidas, quando julgue necessário, para bom andamento da competição, devendo avisar os jogadores;
- Providenciar sobre os jogadores que pratiquem atos de indisciplina ou incorreção, agindo em conformidade com a situação;
- Compilar os quadros de jogos, com especificação dos resultados parciais e garantir a assinatura dos boletins de jogo pelos responsáveis das equipas.

8.2. ÁRBITROS

Na Fase Regional e na Nacional a arbitragem é realizada por árbitros de Nível 2.

Nas fases locais os jogos são arbitrados pelos alunos atletas. O jogador que perde um jogo arbitra a partida seguinte no campo onde jogou.

Os Alunos/Árbitros terão de estar habilitados para, em conformidade com o Regulamento de Formação de Juizes e Árbitros, arbitrar a fase competitiva em que estiverem a participar.

Para além de conhecer perfeitamente a Leis de Jogo, o árbitro, terá as seguintes atribuições:

- Verificar se as redes e postes estão nas condições regulamentares;
- Proceder ao sorteio do serviço, ou dos lados do campo;
- Fazer aplicar as Leis de Jogo;
- Anunciar a marcação dos pontos com voz clara, referindo sempre em primeiro lugar a marcação do servidor e se o serviço mudou de lado ou;
- Anunciar o resultado e a pontuação aos jogadores intervenientes, no final da partida;
- Entregar o boletim de jogo ao Juiz-Árbitro, devidamente assinado.

9. EQUIPAMENTO

Os jogadores deverão apresentar-se em campo com equipamento desportivo adequado à prática do Badminton respeitando sempre o seu traje regulamentar, isto é, calção/saia, camisa ou polo adequado, sem marcas ou fotos de dimensões superiores a 10 cm.

Nos jogos de pares as camisas ou polos de cada par são da mesma cor.

Não deverá ser permitido nas fases Locais, Regionais e Nacionais jogar de calças de fato de treino e camisolas envoltas à cintura, nem calções desadequados como bermudas de praia.

10. REGULAMENTO TÉCNICO-PEDAGÓGICO

Muitas vezes os alunos necessitam de estímulos nos treinos e pretendem competir. É importante criarmos tipos de competição diferentes das formais para que o estímulo e a competição vão de encontro ao interesse dos alunos, isto possibilita a confraternização ao mesmo tempo que melhoram a sua forma, é neste sentido que se apresentam alguns modelos de competição informais que poderão ser aplicados nos treinos ou em provas de final de ano.

10.1. INFANTIS (Nível I)

- Jogos de singulares com pontuação reduzida (ex. SH- 11 pontos; SS-11).
- Torneios Relâmpagos por tempo (prova coletiva).
- A dinâmica destes torneios depende do n.º de alunos e de campos existentes.
 - Para um torneio de 20 minutos, cada aluno joga 5 minutos. Os participantes são numerados de 1 a 4.
- O jogador no 1 joga com o jogador n.º 1 do outro grupo; o n.º 2 com o jogador no2 e assim sucessivamente.
- É registada a pontuação obtida por cada jogador, após o seu tempo de jogo.
- O resultado da equipa obtém-se através do somatório dos pontos de cada um dos seus elementos.

Nota: Estes exemplos em que se verificam jogos reduzidos e jogos de equipa por tempo, são exemplos que poderão ser adaptados ao nível I, uma dinâmica de motivação, nunca em fases de apuramento quer Local quer Regional, uma vez que esse tipo de prática não se identifica com os princípios do jogo, que os alunos vão encontrar em fases posteriores. Para além do quadro competitivo formal (nível II/III), sugerem-se outros modelos de competição a desenvolver de uma forma regular ao longo do ano. Deve apostar-se numa ampla animação a nível de escola (nível I), complementada com convívios e torneios interescolar, a nível local. O tipo de atividades a desenvolver deve ser ajustado ao respetivo escalão.

10.2. INICIADOS E JUVENIS

Para além dos quadros competitivos preconizados no Regulamento Específico, devem ser desenvolvidos outros modelos de provas, a nível de Escola (nível I), culminando numa fase Local (torneios abertos, torneios de encerramento, outros, etc.). Sugerem-se como exemplos:

- Provas de singulares
- Provas de pares
- Provas de equipas

10.3. OUTROS MODELOS DE COMPETIÇÃO

Para estes escalões e em nível I ou em treinos de Grupo-Equipa sugerimos alguns modelos que não são utilizados formalmente mas que trazem alguma diferença competitiva nos alunos, e sobretudo convívio entre os alunos.

10.3.1. Competição por grupos de todos contra todos

A vantagem é de todos os jogadores jogarem o mesmo número de partidas.

Como exemplo apresentamos um grupo de cinco jogadores.

| | JOGADOR A | JOGADOR B | JOGADOR C | JOGADOR D | JOGADOR E | PARTIDAS GANHAS | PARTIDAS PERDIDAS | JOGOS GANHOS | JOGOS PERDIDOS | DIFERENÇA ENTRE JOGOS | CLASSIFICAÇÃO FINAL |
|-----------|-----------|-----------|-----------|-----------|-----------|-----------------|-------------------|--------------|----------------|-----------------------|---------------------|
| JOGADOR A | | | | | | | | | | | |
| JOGADOR B | | | | | | | | | | | |
| JOGADOR C | | | | | | | | | | | |
| JOGADOR D | | | | | | | | | | | |
| JOGADOR E | | | | | | | | | | | |

Neste formato de competição as partidas podem jogar-se deste modo:

| Ronda 1 | Ronda 2 | Ronda 3 | Ronda 4 | Ronda 5 |
|---------|---------|---------|---------|---------|
| A x E | A x C | A x E | A x Bye | A x D |
| C x D | E x B | Bye x C | D x E | B x Bye |
| E x bye | Bye x D | D x B | B x C | C x E |

O jogador A está sempre no primeiro jogo da ronda e todos os outros jogadores incluindo o *bye* no sentido dos ponteiros do relógio para criar uma nova ronda de partidas. O jogador B está a negrito para melhor visualização e começa o primeiro jogo com A e a seguir joga sempre com o jogador que descansou na ronda anterior.

Quando há jogadores que no final ganham o mesmo número de partidas, terá de haver um pré-acordo que defina quem vence que poderá ser por:

- Diferença de jogos
- Diferença de pontos
- O resultado entre os jogadores empatados.

Este formato de competição faz com que o número de partidas a jogar aumente consideravelmente com o número de inscrições. A tabela seguinte ajuda a ver quantas partidas se fazem, segundo o número de inscrições na competição.

| NÚMERO DE EQUIPAS | TOTAL DE PARTIDAS | TOTAL DE RONDAS | PARTIDAS POR EQUIPA |
|-------------------|-------------------|-----------------|---------------------|
| 3 | 3 | 3 | 2 |
| 4 | 6 | 3 | 3 |
| 5 | 10 | 5 | 4 |
| 6 | 15 | 5 | 5 |
| 7 | 21 | 7 | 6 |
| 8 | 28 | 7 | 7 |
| 9 | 36 | 9 | 9 |
| 10 | 45 | 9 | 9 |
| 11 | 55 | 11 | 10 |
| 12 | 66 | 11 | 11 |
| 13 | 78 | 13 | 12 |
| 14 | 91 | 13 | 13 |

10.3.2. Sistema de Escadas

O sistema de escada é um tipo de competição que depende do nível dos jogadores. Os jogadores de menor nível têm a possibilidade de desafiar os jogadores classificados acima de si.

Se o jogador com menor nível ganhar, pode substituir o jogador a quem ganhou. Por exemplo o jogador D desafia o jogador A, e se ganha o jogador D, trocam de lugar.

| |
|--------------|
| 1. Jogador A |
| 2. Jogador B |
| 3. Jogador C |
| 4. Jogador D |
| 5. Jogador E |
| 6. Jogador F |
| 7. Jogador G |
| 8. Jogador H |
| 9. Jogador I |

| |
|--------------|
| 1. Jogador D |
| 2. Jogador B |
| 3. Jogador C |
| 4. Jogador A |
| 5. Jogador E |
| 6. Jogador F |
| 7. Jogador G |
| 8. Jogador H |
| 9. Jogador I |

10.3.2. Sistema de Pirâmide

O sistema de pirâmide é um tipo de sistema de escada, mas com número diferente de jogadores em cada nível. Os jogadores podem:

- Desafiar outros jogadores dentro do mesmo nível (e o ganhador sobe);
- Desafiar jogadores no nível seguinte (e se ganham trocam de lugar, como no sistema de escada).

| | | | | | | |
|-----------|-----------|-----------|-----------|-----------|-----------|-----------|
| | | | JOGADOR A | | | |
| | | JOGADOR B | JOGADOR C | JOGADOR D | | |
| | JOGADOR E | JOGADOR F | JOGADOR G | JOGADOR H | JOGADOR I | |
| JOGADOR J | JOGADOR K | JOGADOR L | JOGADOR M | JOGADOR N | JOGADOR O | JOGADOR P |

11. CASOS OMISSOS

Os casos omissos neste Regulamento Específico, são analisados e resolvidos pelo Coordenador Nacional da Modalidade, pelos Coordenadores da CLDE, DSR e, em última instância, pela Direção Geral da Educação – Divisão de Desporto Escolar e da sua decisão não caberá recurso.

12. ANEXOS

Os anexos apresentados são:

1. Boletim de Constituição de Equipa (anexo 1).
2. Boletim de encontro (equipas) (anexo 2).
3. Boletim de ordenação de equipa (anexo 3).
4. Modelo competitivo de quadro de 12 para o Regional de Iniciados (anexo 4).
5. Competição de singulares para fase local ou escolas (anexo 5).
6. Boletim de jogo (anexo 6).



Colocar um círculo na categoria correspondente:

CAMPEONATO: _____

NACIONAL _____

REGIONAL _____

* (para entregar 15 minutos antes do início do encontro)

| |
|--|
| BOLETIM DE CONSTITUIÇÃO DE EQUIPA |
|--|

LOCAL: _____

DATA: ____/____/____

Colocar um círculo na categoria correspondente:

Iniciados Masculinos

Juvenis Masculinos

Iniciados Femininos

Juvenis Femininos

EQUIPA/ ESCOLA _____

| | |
|--------------------|---|
| NOME DOS JOGADORES | |
| Par n.º 1 | & |
| Par n.º 2 | & |
| Singular n.º 1 | |
| Singular n.º 2 | |
| Singular n.º 3 | |

ASSINATURA DO TREINADOR: _____



BOLETIM DE ENCONTRO

LOCAL: _____

DATA: ____/____/____

Colocar um círculo na categoria correspondente:

Juvenis Masculinos

Juvenis Femininos

ENCONTRO N.º _____

CAMPO N.º _____

| EQUIPA/DSR _____ | EQUIPA/DSR _____ | 1.º Jogo | 2.º Jogo | 3.º Jogo | 4.º Jogo | 5.º Jogo | Vencedor |
|-----------------------|-----------------------|-------------|-------------|-------------|-------------|-------------|----------|
| PH - 1 _____ _____ | PH - 1 _____ _____ | / | / | / | / | / | |
| PH - 2 _____ _____ | PH - 2 _____ _____ | / | / | / | / | / | |
| SH - 1 _____ _____ | SH - 1 _____ _____ | / | / | / | / | / | |
| SH - 2 _____ _____ | SH - 2 _____ _____ | / | / | / | / | / | |
| SH - 3 _____ _____ | SH - 3 _____ _____ | / | / | / | / | / | |

RESULTADO DO ENCONTRO:

| | |
|--|--|
| | |
|--|--|

EQUIPA VENCEDORA: _____

ASSINATURA DO CAPITÃO DE EQUIPA: _____

ASSINATURA DO ÁRBITRO: _____



Desporto Escolar

Anexo: 3 - BOLETIM DE ORDENAÇÃO DE EQUIPA

BADMINTON



Colocar um círculo na categoria correspondente:

CAMPEONATO: _____

NACIONAL ____

REGIONAL

* (para reunião técnica, antes do início da prova)

BOLETIM DE ORDENAÇÃO DE EQUIPA

LOCAL: _____

DATA: ___/___/___

Colocar um círculo na categoria correspondente:

Iniciados Masculinos

Juvenis Masculinos

Iniciados Femininos

Juvenis Femininos

EQUIPA/ ESCOLA _____

NOME DOS JOGADORES

Singular n.º 1

Singular n.º 2

Singular n.º 3

Singular n.º 4

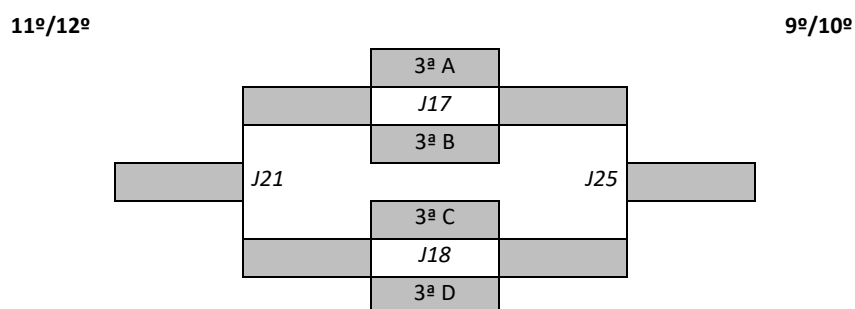
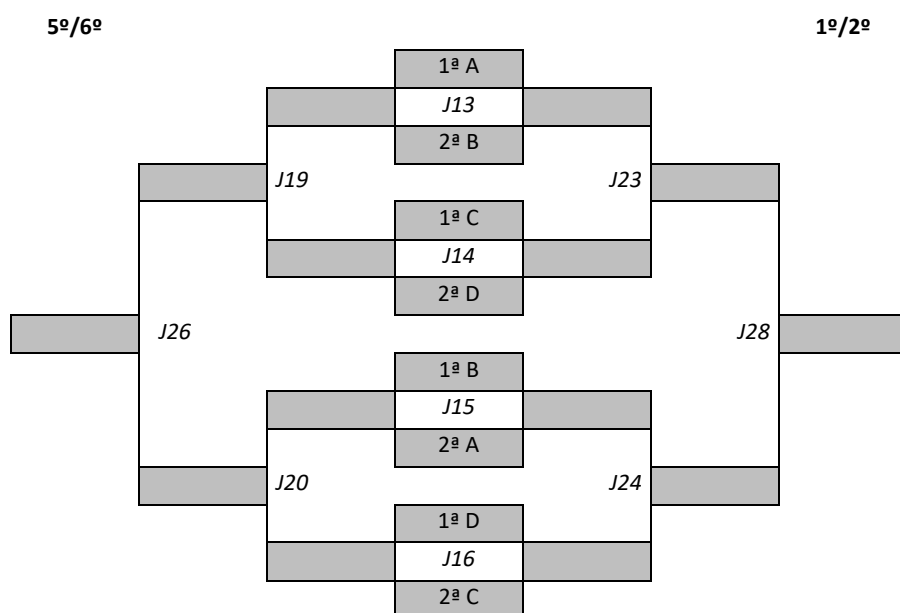
Singular n.º 5

ASSINATURA DO TREINADOR: _____

Anexo: 4 – SISTEMA DE COMPETIÇÃO PARA QUADRO DE 12 BADMINTON

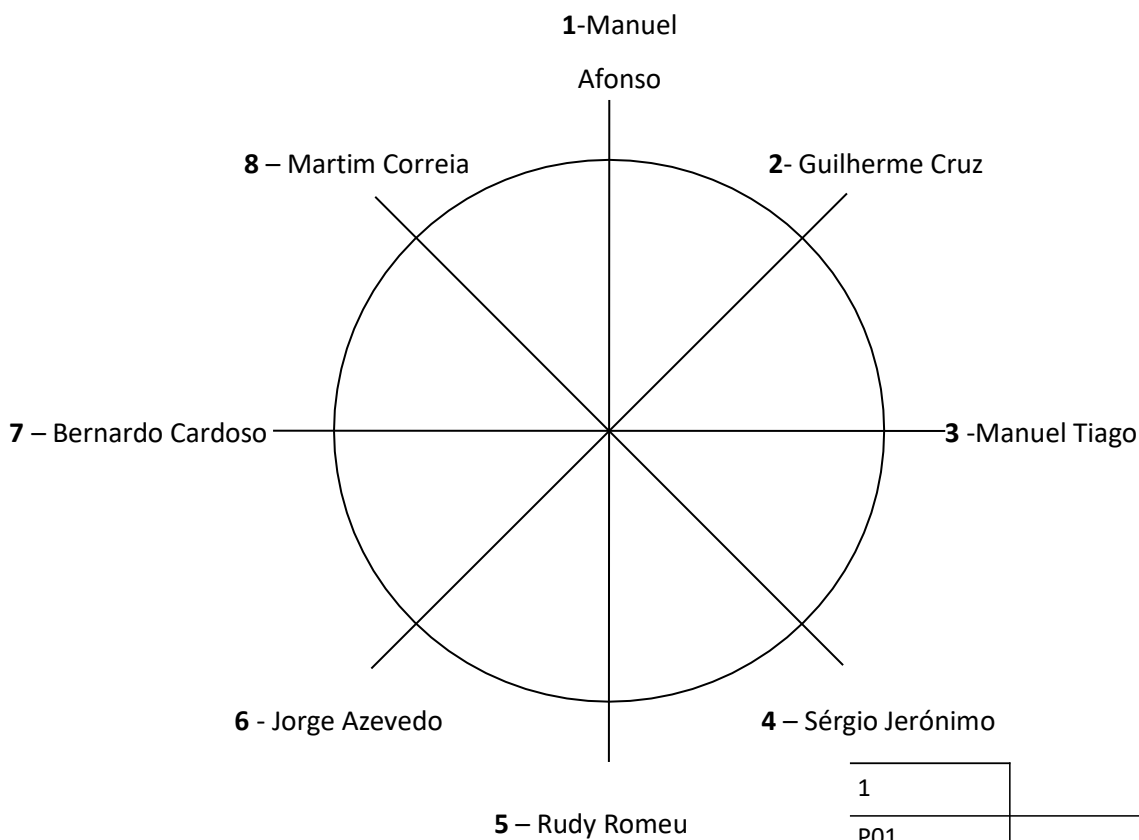


| Grupo A | Grupo B | Grupo C | Grupo D |
|---------|---------|---------|---------|
| A1 | B1 | C1 | D1 |
| A2 | B2 | C2 | D2 |
| A3 | B3 | C3 | D3 |





Em cada ponta da reta é colocado um jogador sorteado que deve ser de escola diferente dos que estão ao seu lado. Cada jogador disputa uma partida com cada um dos jogadores que está de ambos os lados e assim sucessivamente, apuram-se os jogadores pelas vitórias obtidas, em caso de empate, pela diferença de pontos obtidos e consentidos, e neste exemplo apuram-se 4 jogadores, para um quadro a eliminar à 1.ª derrota. Se dividirmos a circunferência em 12 apuraríamos 8. Os nomes apresentados são meros exemplos, o Manuel jogará com o Rui e com o Martim e este com o Luís e o Manuel e assim sucessivamente. Este sistema tem a vantagem de em encontros entre escolas ser facilmente colmatada a falta de um aluno ou a entrada de mais um ou dois, bastando para tal aumentar ou diminuir as divisões da circunferência.



Jogos

| | | | |
|-------|-------|-------|-------|
| 1 – 2 | 5 – 6 | 3 – 4 | 4 – 5 |
| 2 – 3 | 6 – 7 | 7 – 8 | 8 – 1 |

| | | |
|-----|--|-----|
| 1 | | |
| P01 | | |
| 2 | | |
| | | P03 |
| 3 | | |
| P02 | | |
| 4 | | |



Anexo 6: Boletim de Jogo

| | | | | | | | | |
|-------------------|---------------|-------------|-------------|-------------|-------------|--|-----------------|--|
| Torneio: | | Esc. | Nome | Esc. | Nome | | Início: | |
| Prova: | | | | | | | Final: | |
| Data: | | | | | | | Árbitro: | |
| Campo n.º: | | | | | | | | |
| Nome | Escola | | | | | | | |

| | | | |
|--|--|--|--|
| | | | |
| | | | |
| | | | |
| | | | |

Nome Escola

| | | | |
|--|--|--|--|
| | | | |
| | | | |
| | | | |
| | | | |

Nome Escola

| | | | |
|--|--|--|--|
| | | | |
| | | | |
| | | | |
| | | | |

| | Nome dos Vencedores | Pontos |
|-----------|---------------------|--------|
| 1.º JOGO: | | |
| 2.º JOGO: | | |
| 3.º JOGO: | | |

Árbitro